

Einrichtung von TOTP (zeitbasiertes Einmalkennwort)

Update: 19.04.2024

Schritt 1: auf Ihrem Endgerät

Falls sie noch keine TOTP-fähige App auf ihrem Endgerät installiert haben, so tun Sie dies bitte bevor Sie mit der Einrichtung fortfahren.

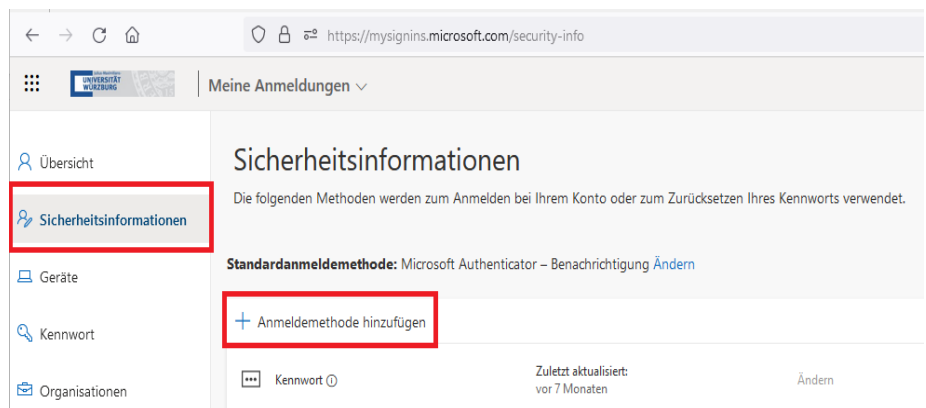
Schritt 2: auf dem PC im Browser

1. Verwenden Sie als Browser Google Chrome, Chromium oder Edge
Mit Safari, Firefox und sonstigen Browsern können Probleme auftreten

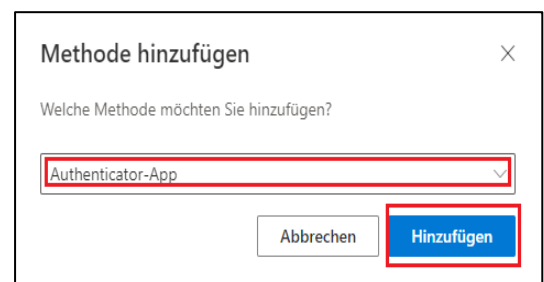
Gehen Sie auf <https://aka.ms/mysecurityinfo>

und melden sich mit Ihrer primären E-Mailadresse und dem Passwort Ihres JMU-Accounts an

2. klicken Sie auf
[+ Anmeldemethode
hinzufügen]

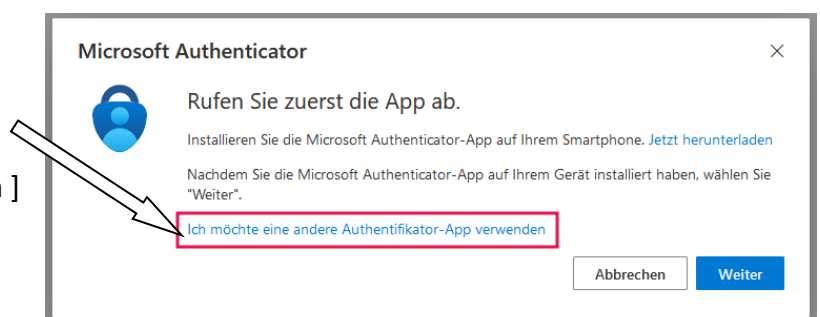


3. wählen Sie [Authenticator-App] als Methode aus
und bestätigen Sie mit [Hinzufügen]

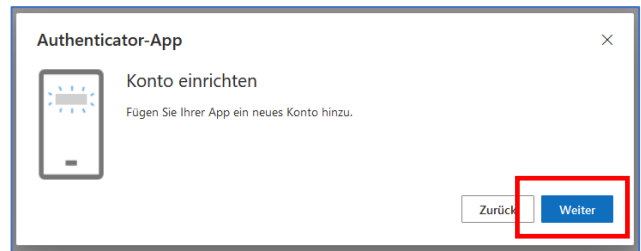


4. Es erscheint folgender Dialog:

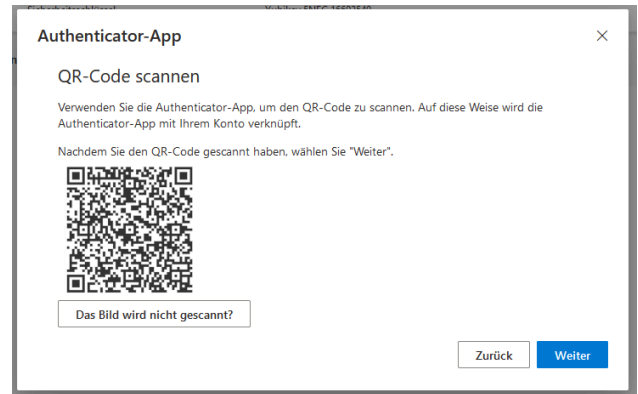
Klicken Sie hier auf
[Ich möchte eine andere
Authentifikator-App verwenden]



5. Fügen Sie auf Ihrem Endgerät in Ihrer TOTP App ein neues Konto hinzu und fahren hier mit „Weiter“ fort.

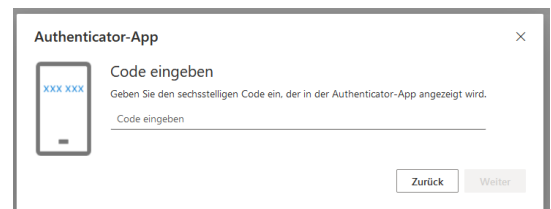


6. Es wird Ihnen nun am PC ein QR-Code angezeigt

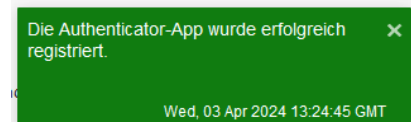


Schritt 3: auf Ihrem Endgerät

7. Scannen mit der TOTP App den angezeigten QR-Code *)
8. Wenn der QR-Code erfolgreich in Ihre App importiert wurde, klicken Sie bitte am PC auf [Weiter]
9. Sie werden nun gebeten zur Bestätigung einen 6-stelligen Sicherheitscode aus Ihrer App mit dem eben importierten QR-Code einzugeben.



10. Bestätigen Sie diesen mit einem Klick auf [Weiter].
11. Bei erfolgreichem Test des Einmalkennworts bekommen Sie dies oben rechts im Browserfenster angezeigt.



*)

Hinweis: Beim ersten Einrichten einer TOTP-App erhalten Sie möglicherweise eine Eingabeaufforderung, in der Sie gefragt werden, ob die App auf Ihre Kamera (iOS) zugreifen oder der App das Aufnehmen von Bildern und Aufzeichnen von Videos (Android) erlauben soll. Sie müssen "Zulassen" auswählen, damit die Authenticator-App auf Ihre Kamera zugreifen kann, um im nächsten Schritt ein Bild des QR-Codes zu machen.

Bei Fragen wenden Sie sich an den IT-Support it-support@uni-wuerzburg.de Tel. 0931/31-85050